

# شخصي استوګنيزو ودانېو لپاره د خټلو د لرې کولو لارښوونې

د خټلو د لرې کولو د پروسې د ګرندیتوب په هڅو کې، مهرباني وکړئ لاندې قوانین تعقیب کړئ.

## د خټلو جلا کول

مهرباني وکړئ خټلې په لاندې ښودل شوو کټګورېو کې جلا کړئ.

- هیڅکله هم په ښکته شوو سیمونو کې خټلې مه لمس کړئ، مه یې پرې کړئ، مه یې لرې کړئ او مه یې ځای پر ځای کړئ.
- دا کیدای شي چې د ټپي کیدو یا مړینې لامل وګرځي
- د برېښنا د صندوقونو یا سیمونو تر څنګ د خټلو ایښودل کیدلی شي چې د ټپي کیدو یا زیان اوبتلو لامل وګرځي.

د ونو، میلو یا نورو جوړښتونو تر څنګ یا له پاسه د خټلو ایښودل د هغو لرې کولو ستونزمن کوي. پدې کې د اور وژنې نلونه او میټرونه شاملېږي.

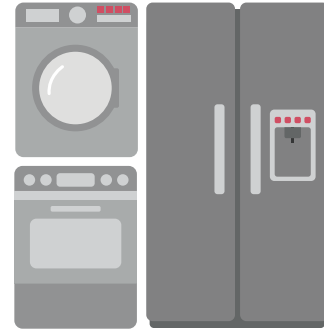
خټلې باید پیاده رو په لور کینښودل شي  
ته لاسرسی بند نه کړي

د برېښنا د صندوقونو یا سیمونو تر څنګ د خټلو ایښودل کیدلی شي چې د ټپي کیدو یا زیان اوبتلو لامل وګرځي.

د خټلو د لرې کولو په اړه د لا ډېرو مالوماتو لپاره د خپل بیړني حالت د مدیریت له ځایي دفتر سره وګورئ.

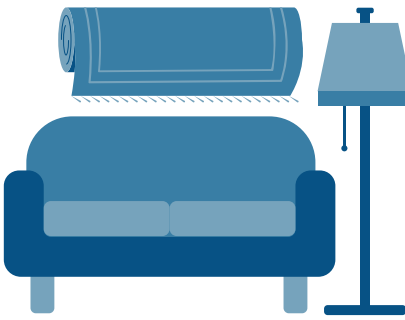
### لوی وسایل

یخچال، جامو پرېمخلو ماشین/وچونکی، اییر کنډیشن، منقل، اوبه ګرمونکی، لوبښي پرېمخونکی. دروازې پرانستې یا غیرخوندي مه پرېږدئ.



### د ودانیزو کارونو خټلې

ودانیز توکي، دیوالي تخته، چارتراش، ګالی، فرنیچر، نل غځول.



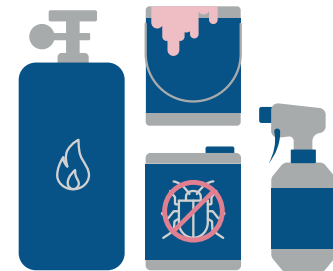
### د نباتاتو خټلې

د ونو څانګې، پانې، کونډې، نباتات.




### خطرناک فضله توکي

تیل، بیټری، آفت وژونکي، رنګ، د پاکولو توکي، کمپریس شوی ګاز.



### برېښنايي توکي

ټلوېزیون، کمپیوټر، سټیریو، ټیلیفون، DVD پلیر.



FEMA

Pashto