

رهنمود های دور کردن زباله برای املاک رهایشی شخصی

در تلاش ها برای تسریع پروسه دور کردن زباله، لطفاً قوانین ذیل را تعقیب کنید.

جدا کردن زباله

لطفاً زباله را به کتگوری های نشان داده شده ذیل جدا کنید.

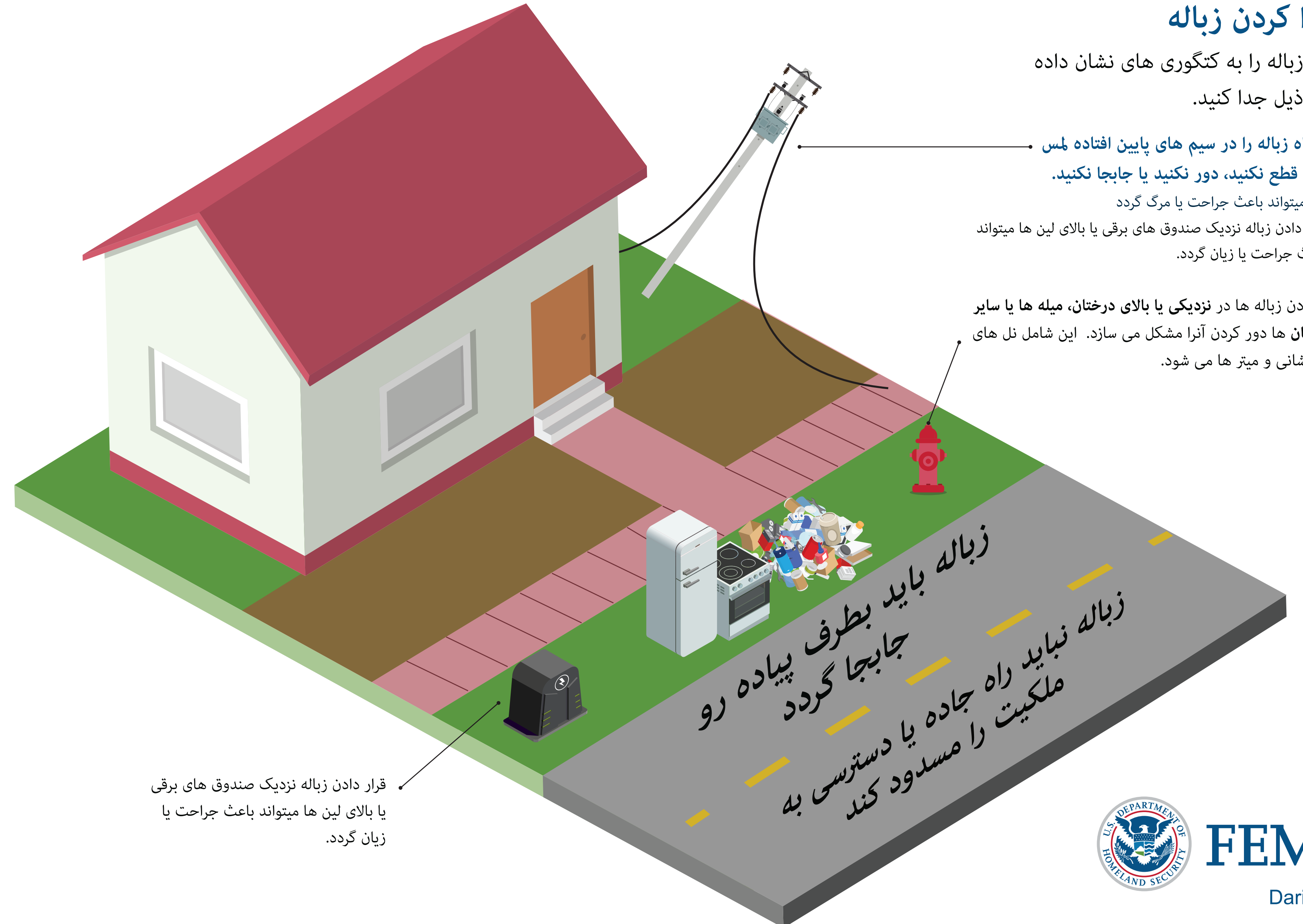
هیچگاه زباله را در سیم های پایین افتاده لمس نکنید، قطع نکنید، دور نکنید یا جابجا نکنید.

- این میتواند باعث جراحت یا مرگ گردد
- قرار دادن زباله نزدیک صندوق های برقی یا بالای لین ها میتواند باعث جراحت یا زیان گردد.

قرار دادن زباله ها در نزدیکی یا بالای درختان، میله ها یا سایر ساختمان ها دور کردن آنها مشکل می سازد. این شامل نل های آتش نشانی و میتر ها می شود.

زباله باید بطرف پیاده رو جابجا گردد
زباله نباید راه جاده یا دسترسی به ملکیت را مسدود کند

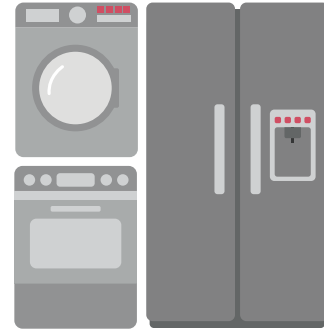
قرار دادن زباله نزدیک صندوق های برقی یا بالای لین ها میتواند باعث جراحت یا زیان گردد.



برای معلومات بیشتر در مورد دور کردن زباله با دفتر محلی مدیریت حالت اضطراری خود صحبت کنید.

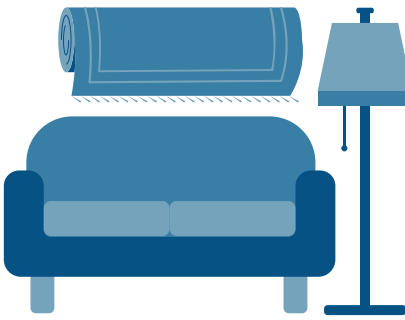
وسایل کلان

یخچال، ماشین کالاشویی/خشک کننده، ایبرکندیشن، منقل، آب گرمی، ماشین ظرفشویی. دروازه ها را باز یا ناامن نگذارید.



زباله های ساختمانی

مواد ساختمانی، تخته دیوار، چارتراش، قالین، فرنیچر، نل دوانی.



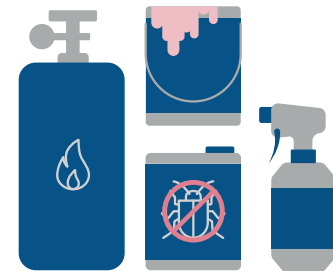
زباله های نباتی

شاخ های درختان، برگ ها، کنده ها، نباتات.




مواد فاضله خطرناک

تیل، بیتری، آفت کش، رنگ، مواد پاک کننده، گاز کمپریس شده.



لوازم برقی

تلویزون، کامپیوتر، ستیرو، تیلیفون، DVD پلیر.



FEMA

Dari